

Uponor Väggdosa

Monteringsanvisning – utan kortling


Testad enligt NT VVS 129

Uponor

UPONOR VVS
TAPPVATTEN
VÄGGDOSA

Uponor AB
Box 101
730 61 Virsbo

T 0223-380 00
F 0223-387 10
W www.uponor.se




1. Gör hål för dosa i gipsskiva, tillse rätt c/c-mått. Fäst dosan med skruv.

Övriga se UW sortimentlista




2. Applicera klämfäste.




3. Spänn fast dosan med Uponor Monteringsverktyg för väggdosa.



4. Montera fixeringsring.



5. Montera rör med koppling.



6. Montera dosans bakstycke.



7. Dra fast skruvarna.



8. Se tätskiktmontering.